



# Voyage à Barcelone du 19 au 24 Mai 2017



Réunion du Jeudi 19 Janvier 2017  
4° Michel - 4° Cotton

# PROFESSEURS ACCOMPAGNATEURS

- Mme LALOUM (espagnol)



- Mme DEDIEU et Mme TROUVE (Anglais)



- Mme CHAUSSARD (Arts Plastiques)



- Mme MILLET (Lettres classiques)



- Mme REY (Education Musicale)



## QUELS SONT LES OBJECTIFS?

Le choix a été fait d'intégrer un week-end au séjour pour optimiser le temps passé sur place, et minimiser l'impact sur les autres disciplines.

Les élèves de 4ème profiteront ainsi d'une immersion linguistique.

Le séjour prendra la forme d'un circuit itinérant à la découverte de la Catalogne.

Ce voyage a été conçu en *pluridisciplinarité*, et travaillé conjointement par les enseignants

# QUELS SONT LES OBJECTIFS?

- Devenir citoyen européen : *Etre attentif, observateur, curieux*
- Découvrir une autre société et faire preuve de curiosité : *découvrir Barcelone, son architecture, son évolution de l'Antiquité à la modernité*
- S'adapter à une vie différente et savoir partager.
- Réinvestir et enrichir les acquis linguistiques : *parler et mettre en application.*

# PROGRAMME DU VOYAGE

Voir la feuille “Programme du voyage”

Programme modifié envoyé par mail.



# HÉBERGEMENT

- Il se fera en famille d'accueil, à Barcelone même.
- Une correspondante locale nous enverra la liste des familles avec leurs coordonnées (nom, adresse et n° de téléphone) environ 10 jours avant le départ.
- Les élèves seront répartis par 2 , 3 ou 4 par famille. Nous ferons une répartition des élèves dans les familles en fonction des affinités et de l'attitude en classe jusqu'au séjour. Dans tous les cas, filles et garçons ne seront pas dans dans la même famille.
- Apporter une petite spécialité de "France" à la famille d'accueil fera toujours plaisir. (gâteau... Par exemple)

# DANS LES FAMILLES

- Une fois sur place, les enfants se doivent d'être polis, courtois, souriants et doivent faire un effort d'adaptation aux règles de vie du pays et de la famille d'accueil (ils doivent respecter les habitudes de vie de la famille au niveau des horaires, de la nourriture et des coutumes locales )



- Il faut participer à la vie de la maison, bavarder avec ses hôtes et ne pas hésiter à poser des questions



# PIQUE-NIQUE

- Le premier jour: penser à préparer un pique-nique à vos enfants pour le petit déjeuner du lendemain matin et le déjeuner. Ils auront la possibilité de le prendre sur une aire d'autoroute lors d'une des pauses imposées.

Prendre également de l'eau, en quantité suffisante, ainsi que des biscuits (pour les petites faims);

- Les autres jours, à midi, le pique-nique sera donné par les familles d'accueil, y compris pour le repas du midi du dernier jour. Il faudra penser à le prendre le matin.



# DINER DU DERNIER JOUR PETIT DEJEUNER DU RETOUR

- Le soir du dernier jour : pour des questions de comptabilité, je n'ai pas pu garder 10 euros par élève pour le dîner. Cette somme a été répercutée sur le prix du voyage.

Proposition 1 : je récupère 10 euros en liquide dans la pochette

Proposition 2 : chaque élève gère son budget.

- Le petit déjeuner sur la route du retour : nous achèterons de quoi déjeuner avant de partir (petits pains au lait, briques de Jus d'orange... )

# LE VOYAGISTE

## ■ Envol Espace

Le Trifide,

18 rue Claude Bloch,

14050 CAEN France

Tél : +33 (0)2 31 06 07 89 -

Web : <http://www.envol-espace.fr>

Personne référente pour le dossier :

**Virginie Philippe**



## LE "CARNET DE BORD"

Chaque élève devra avoir un cahier (petit ou grand, avec ou sans spirales, épais ou léger...) dans lequel il devra écrire ses impressions, ses ressentis, ce qui l'a vu, entendu, ce qu'il l'a surpris...

Ce cahier devra être illustré par des prospectus, des tickets, des photos...

Pensez à prendre de la colle, du scotch, des feutres...

**Il sera noté !**

# POUR COMMUNIQUER

- Le téléphone fixe:

vers l'Espagne : il faut composer le 00 34 + les 9 chiffres du N° de la famille (ainsi que quelques notions d'espagnol pour demander à parler à votre enfant le soir...)

vers la France , composer le 00 33 puis le numéro sans le 0

- Le téléphone portable

- Les SMS, c'est plus économique! Attention, le forfait « SMS illimités » ne fonctionne pas toujours à l'étranger. Se renseigner auprès de son opérateur.



**ATTENTION** aux communications vers ou depuis l'étranger !!!

Pendant le séjour, les parents auront accès à une messagerie vocale. (**carte avec les codes d'accès dans la pochette**)

Les professeurs pourront ainsi enregistrer un message que les parents pourront ensuite écouter.

# DURANT LE SÉJOUR

- Nous conseillons aux enfants de ne pas apporter d'objets de valeur avec eux, pour éviter les vols (pas de bijoux de valeur, ni trop d'argent liquide...)
- Les MP3, MP4 et téléphones portables sont autorisés dans le car et à condition de ne pas être "audibles" par les autres et d'être rangés lors des visites .
- Les sorties, le soir, sans la famille d'accueil sont interdites!!!
- Les règles de vie au collège s'appliquent en voyage scolaire avec quelques nuances, mais les sanctions sont les mêmes... pour chaque manquement au règlement intérieur du collège. (voir le règlement interne au voyage dans la pochette)






## DANS LE BUS



- Il est formellement interdit par le code de la route de se détacher et/ou de se déplacer dans le car : sécurité oblige!
- Le car doit rester propre du début jusqu'au retour en France. Pas de papiers, ni de chewing-gums... Il faudra se plier aux règles établies par le chauffeur.

# LES RENDEZ-VOUS



- Après chaque temps libre, il est impératif que les élèves arrivent à l'heure exacte à l'endroit désigné par les professeurs. Car de la ponctualité dépend toute l'organisation des visites et donc du voyage en lui-même.

# SANTÉ



- En cas d'allergie à un aliment ou autre (animaux, par ex) , ou en cas de traitement médical il faudra fournir une ordonnance.
- Préciser le régime alimentaire particulier au professeur.





# A EMPORTER

**Mayo, no te quites el sayo**

Voir la feuille "Trousseau" dans la pochette

- Quelques vêtements chauds
- Du linge de toilette
- Des chaussures confortables
- Des tenues pratiques en quantité raisonnable...

# A EMPORTER (SUITE)

Voir la feuille "Trousseau" dans la pochette

- Un petit sac à dos pour le pique-nique du midi
- Un appareil-photo (avec chargeur ou carte-mémoire)
- Stylos pour prendre des notes et pourquoi pas petit dictionnaire bilingue.



Quelques jours avant le départ, nous vous transmettrons les dernières consignes.



# LES PIÈCES À FOURNIR (POCHETTE)

- **La carte d'identité** (en cours de validité) ou le passeport (en cours de validité). Bien regarder la date notée sur la carte car pour les mineurs, c'est 10 ans max !
- **La carte européenne d'assurance maladie** (à demander à votre centre de sécurité sociale)
- **L'autorisation de sortie de territoire + photocopie de la pièce d'identité du responsable légal**
- **Le attestation d'assurance** (responsabilité civile + dommages corporels)

**Le PAI médical / l'ordonnance** : pour les élèves souffrant d'une allergie ou prenant un médicament.

# LA POCHETTE



Certains document ont été rajoutés !

- Des documents à **CONSERVER** (+Carte pour appeler le répondeur)
- Des documents à **COMPLÉTER** (Autorisation sortie de territoire  
+ joindre une photocopie de la CI du responsable légal)
- Des documents à **FOURNIR**

**DATE LIMITE : 27 Février 2017**  
(au retour des vacances de Février)



# ACTIONS POUR LE VOYAGE

× Les photos de classe









# ACTIONS POUR LE VOYAGE

× Calendriers et stylos





Devant le  
Collège  
Germaine  
Tillion

Vente de  
pains au  
chocolat

Jeudi 13 Octobre à 15h45 et 16h45



# ACTIONS POUR LE VOYAGE

× Trois opérations « pains au chocolat / galettes des rois »







Les élèves de la 4<sup>ème</sup> Michel et de  
la 4<sup>ème</sup> Cotton du collège Germaine  
Tillon vous attendent

le 10 et 11 décembre 2016  
au marché de Noël de Lardy-Bourg.



Vente de gâteaux  
sacrés sâlés.  
Stylés  
personnalisés du  
collège.

Venez-nous aider à  
financer notre  
voyage scolaire en  
Espagne.



# ACTIONS POUR LE VOYAGE



× Marché de Noël « Lardy bourg »





**ANIMATION  
STUDIO PHOTO**

de 12h à 13h

de 17h à 20h

Amis exaltés  
2016 - 2017

Bonne Année  
2017


Viens te prendre en photo  
avec tes amis et ta famille.  
Déguisements mis à disposition !

**Jeudi 15 Décembre 2016**  
**2,5 € la planche photos**

Impression immédiate d'une planche photos de 5x15 cm

# ACTIONS POUR LE VOYAGE

## × Animation « Photo Studio »



# ACTIONS : LE BILAN !



Prix initial du voyage: **392,89 euros**

Prix final du voyage : **316,69 euros**

Dernier chèque de : **51,70 euros**

**Réservez votre soirée du**

**Mardi 20 Juin !!!!**

Collège Germaine TILLION  
47, rue de Cochet - 91510 LARDY - Téléphone : 01.64.59.25.20

Contact Enseignements CDI ULIS Projets Le F.S.E.

**Sommaire +**

- + Le collège
- Infos administratives
- Vie scolaire
- + L'année de troisième
- Numérique
- ENT
- A.S.S.R. 5e/3e
- Restauration scolaire
- Santé scolaire
- + Parents élus

**Sites**

asp Mon Collège E.N.T.

**Bienvenue sur le site du collège Germaine Tillion**

**Calendrier**

janv. 2017

l.	m.	m.	j.	v.	s.	d.
26	27	28	29	30	31	1
2	3	4	5	6	7	8
9	10	11	12	13	14	15
16	17	18	19	20	21	22
23	24	25	26	27	28	29
30	31	1	2	3	4	5

aujourd'hui

**Prochains événements**

Interventions BPDJ (Brigade de Prévention de la Délinquance Juvenile). (...)

Vous retrouvez cette présentation sur le site du collège

<http://www.clg-tillion-lardy.ac-versailles.fr/>

Ou sur le blog [Olé Lardy](#)

Si vous avez des questions...

[sandrine.laloum@ac-versailles.fr](mailto:sandrine.laloum@ac-versailles.fr)